Legende

XXXX

- Fläche befahrbar
- Fläche nicht befahrbar
- Gebäude
- Nachbargebäude
- FSD Feuerwehr-Schlüsseldepot
- FSE Freischaltelement
- Blitzleuchte
- FIZ 0 Feuerwehr-Informations-Zentrum; Lage im Gebäude
- BMZ 0 Brandmelderzentrale; Lage im Gebäude
- BMUZ Brandmelderunterzentrale
- Information für die Feuerwehr
- T5 Treppenraum mit Feuerwiderstand, erreichbare Geschosse, Treppenraumbezeichnung
- Feuerwehrschließung
- PV Photovoltaik
- Gas-haupt-hahn -1 Gashaupthahn; Lage im Gebäude
- Wasser-haupt-hahn -1 Wasserhaupthahn; Lage im Gebäude
- Transformator
- Hauptzufahrt
- Nebenzufahrt
- Gebäudezugang
- Überflur-Hydrant
- Unterflur-Hydrant
- Löschwasser-Einspeiseeinrichtung, Anschluss
- Löschwasserbehälter, unterirdisch
- Warnung vor feuergefährlichen Stoffen
- Warnung vor ätzenden Stoffen
- Warnung vor giftigen Stoffen
- Sammelstelle

20 — 20 — Norden

Schnitt

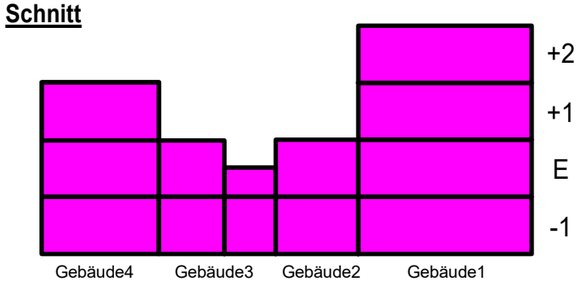

Objekt: **Name Unternehmen**
Name2 oder Nutzung

Adresse: Grundweg 1
63000 Musterstadt

Zeichnung: Feuerwehrplan
Kellergeschoss Gebäudename1

Datum	Plan.-Nr.	Maßstab
XX.XX.XXXX	FWP-00	1:550

Erstellerlogo

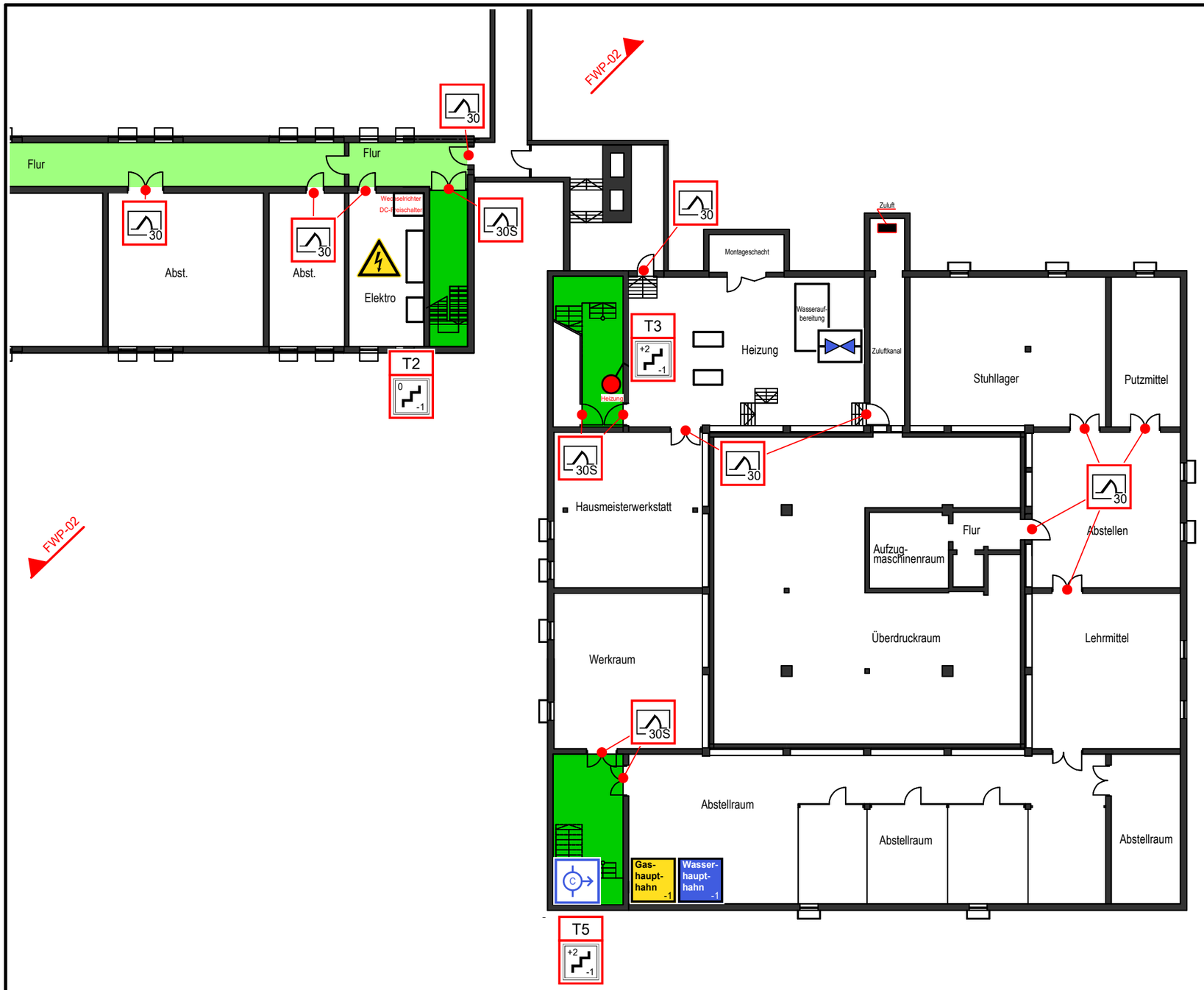

Legende

XXXX

- Laufweg horizontal
- Laufweg vertikal
- Fläche befahrbar
- Fläche nicht befahrbar
- Gebäude
- Nachbargebäude
- Gashaupthahn; Lage im Gebäude
- Wasserhaupthahn; Lage im Gebäude
- Feuerschutztür
- Treppenraum mit Feuerwiderstand, erreichbare Geschosse, Treppenraumbezeichnung
- Absperrschieber Wasser
- Not-Aus-Schalter
- Schlauchanschlussventil, trocken, Anschluss
- Warnung vor elektrischer Spannung

10

10

Norden

Übersicht

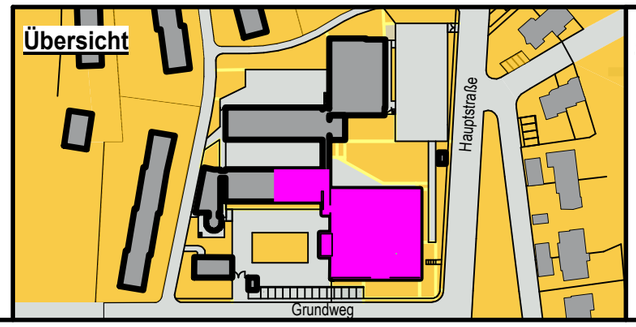

Schnitt

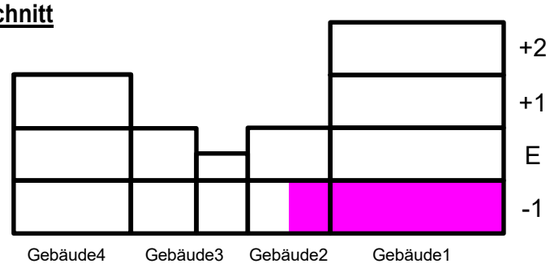

Objekt: **Name Unternehmen**
Name2 oder Nutzung

Adresse: Grundweg 1
63000 Musterstadt

Zeichnung: Feuerwehrplan
Kellergeschoss Gebäudename1

Datum	Plan.-Nr.	Maßstab
XX.XX.XXXX	FWP-01	1:250

Erstellerlogo

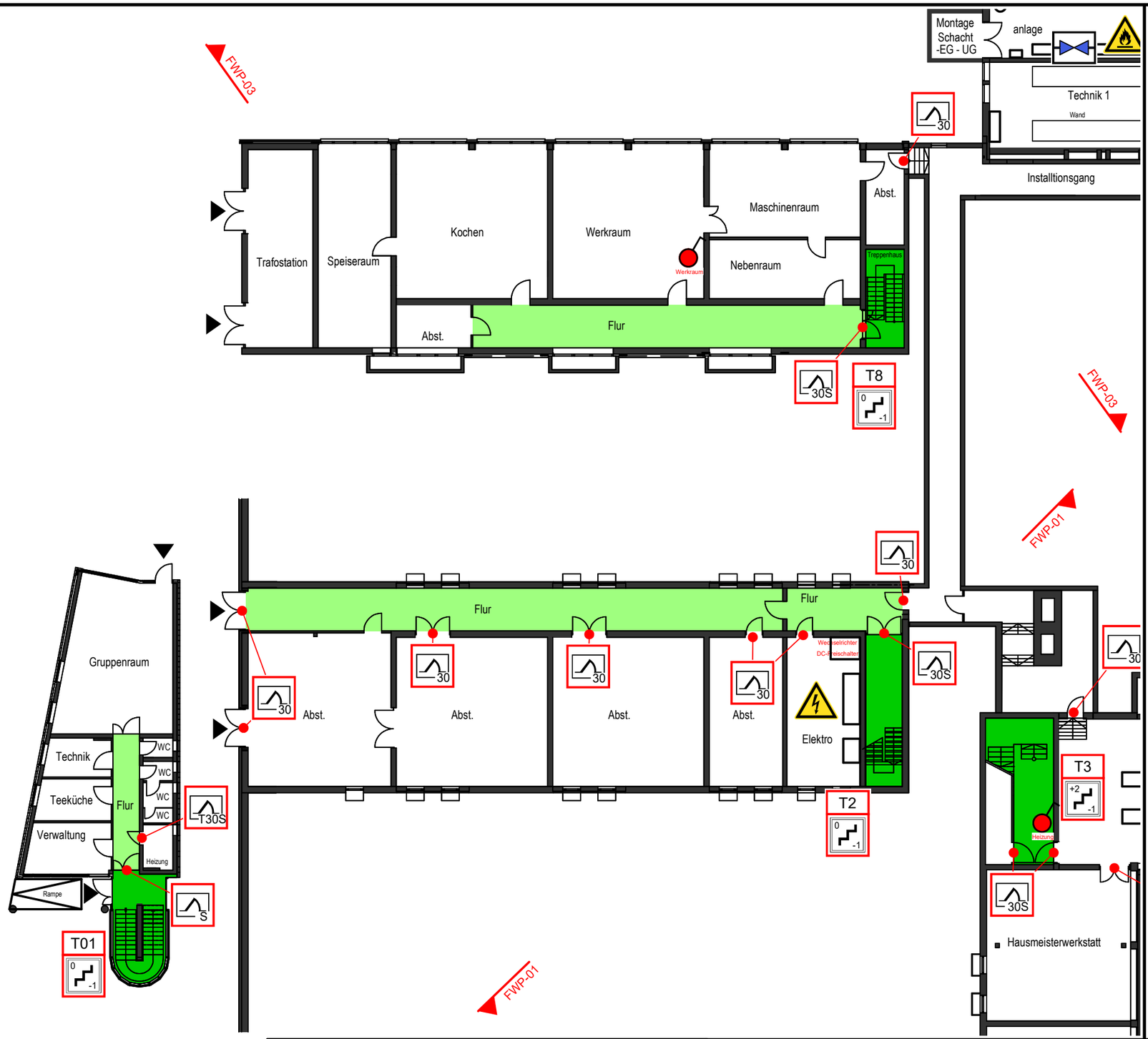

Legende

XXXX

- Laufweg horizontal
- Laufweg vertikal
- Fläche befahrbar
- Fläche nicht befahrbar
- Gebäude
- Nachbargebäude
- Gebäudezugang
- Feuerschutztür (30)
- Treppenraum mit Feuerwiderstand, erreichbare Geschosse, Treppenraumbezeichnung (T8, 0, -1)
- Absperrschieber Wasser
- Not-Aus-Schalter
- Warnung vor feuergefährlichen Stoffen
- Warnung vor elektrischer Spannung

10

10

Norden

Übersicht

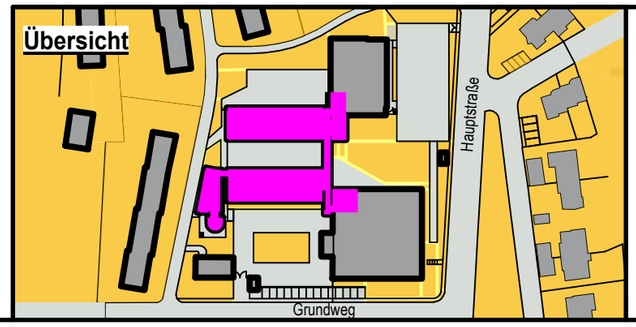

Schnitt

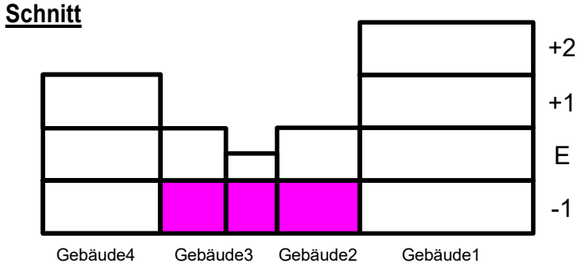

Objekt: **Name Unternehmen**
Name2 oder Nutzung

Adresse: Grundweg 1
63000 Musterstadt

Zeichnung: Feuerwehrplan
Kellergeschoss Gebäudename2

Datum	Plan.-Nr.	Maßstab
XX.XX.XXXX	FWP-02	1:250

Erstellerlogo

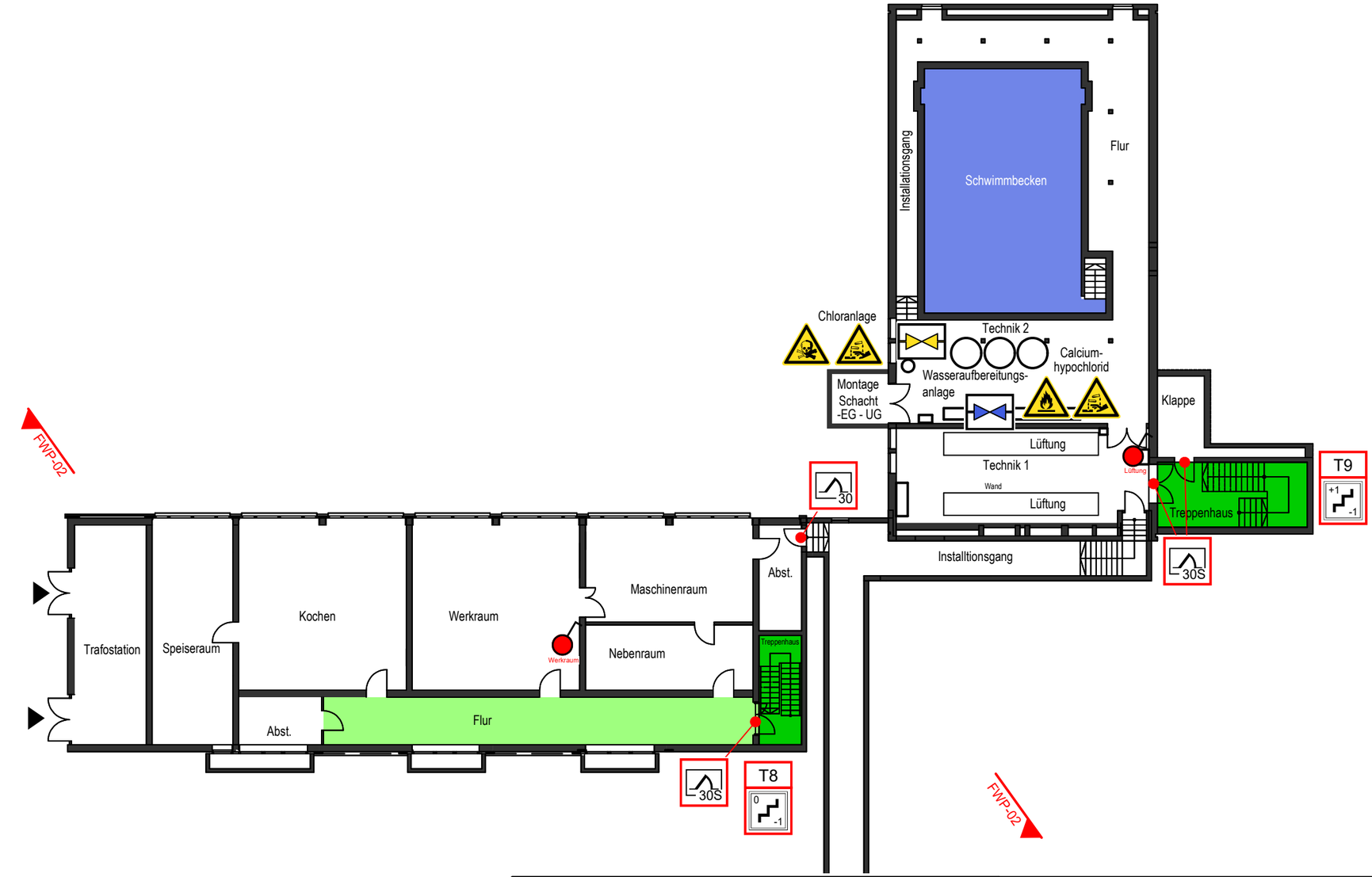

Legende

XXXX

- Laufweg horizontal
- Laufweg vertikal
- Fläche befahrbar
- Fläche nicht befahrbar
- Gebäude
- Nachbargebäude
- Gebäudezugang
- Feuerschutztür
- Treppenraum mit Feuerwiderstand, erreichbare Geschosse, Treppenraumbezeichnung
- Absperrschieber Wasser
- Absperrschieber Gas
- Not-Aus-Schalter
- Warnung vor feuergefährlichen Stoffen
- Warnung vor ätzenden Stoffen
- Warnung vor giftigen Stoffen

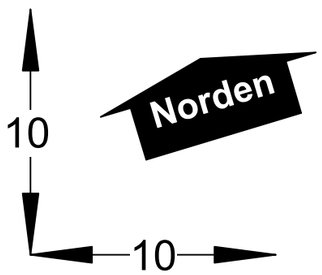

Übersicht

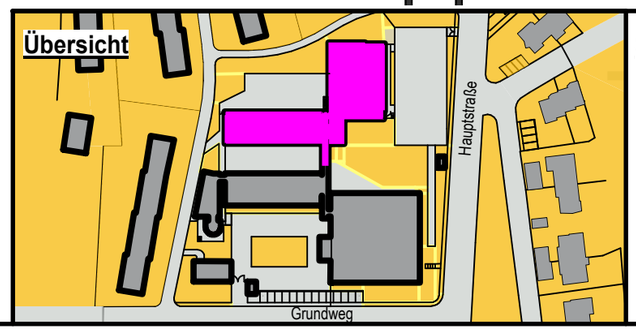

Schnitt

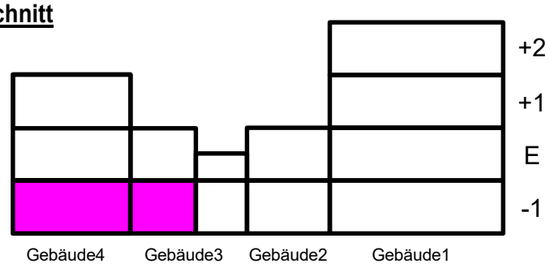

Objekt: **Name Unternehmen**
Name2 oder Nutzung

Adresse: Grundweg 1
63000 Musterstadt

Zeichnung: Feuerwehrplan
Kellergeschoss Gebäudename3

Datum	Plan.-Nr.	Maßstab
XX.XX.XXXX	FWP-03	1:250

Erstellerlogo

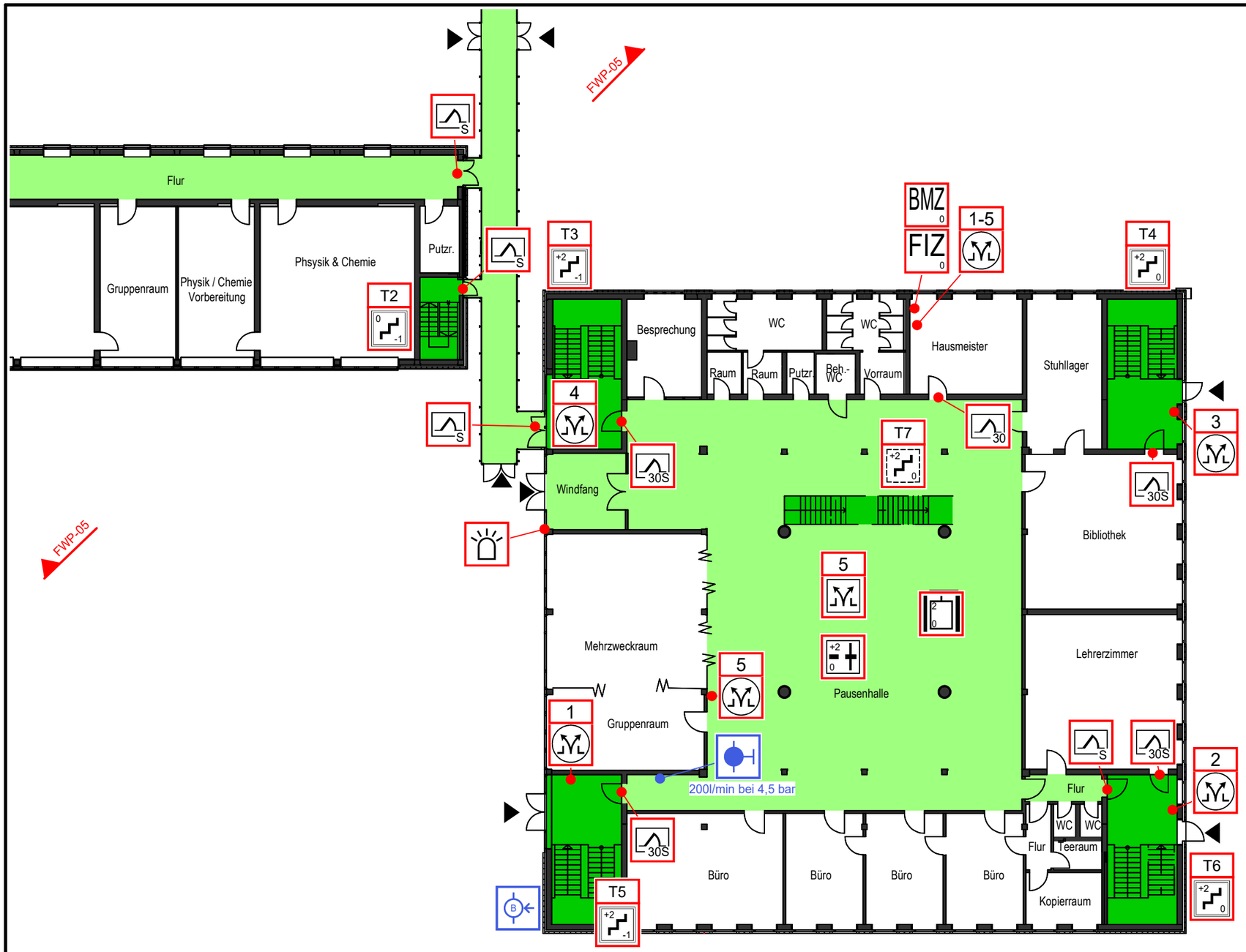

Legende

XXXX

- Laufweg horizontal
- Laufweg vertikal
- Fläche befahrbar
- Fläche nicht befahrbar
- Gebäude
- Nachbargebäude
- Gebäudezugang
- Feuerwehr-Informations-Zentrum; Lage im Gebäude
- Brandmelderzentrale; Lage im Gebäude
- Personen-/ Lastenaufzug; erreichbare Geschosse
- Rauch- und Wärmeabzugseinrichtung, Bedienstelle
- Feuerschutztür
- Geschossdecke mit Durchbruch
- Treppenraum mit Feuerwiderstand, erreichbare Geschosse, Treppenraumbezeichnung
- Treppe oder Treppenraum; ohne brandschutztechnisch bemessene baulicher Abtrennung, erreichbare Geschosse, mit Treppenraumbez.
- Rauch- und Wärmeabzugseinrichtung
- Blitzleuchte
- Löschwasser-Einspeiseeinrichtung, Anschluss
- Wandhydrant (200l/min bei 4,5 bar)

10

10

Norden

Übersicht

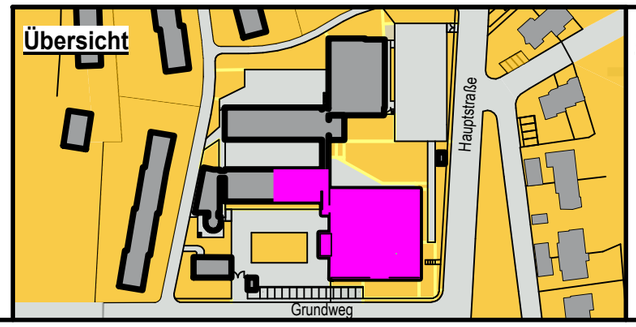

Schnitt

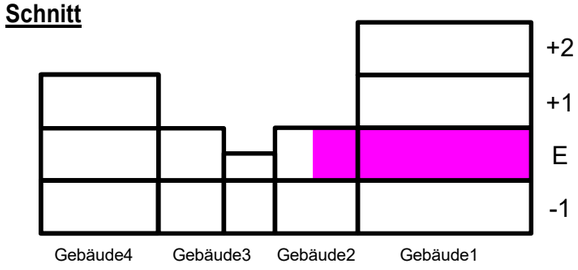

Objekt: **Name Unternehmen**
Name2 oder Nutzung

Adresse: Grundweg 1
63000 Musterstadt

Zeichnung: Feuerwehrplan
Erdgeschoss Gebäudename1

Datum	Plan.-Nr.	Maßstab
XX.XX.XXXX	FWP-04	1:250

Erstellerlogo

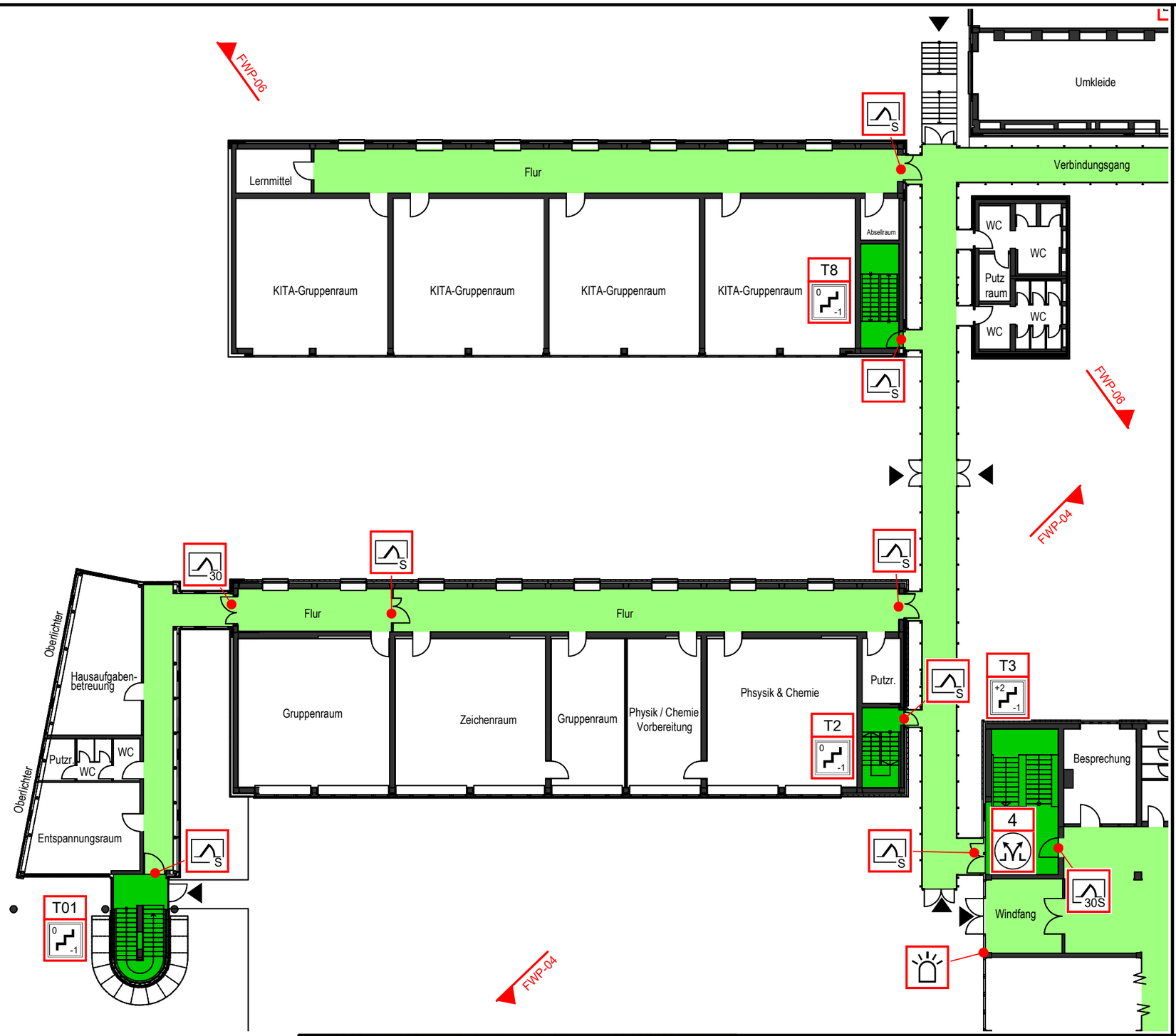

Legende

XXXX

- Laufweg horizontal
- Laufweg vertikal
- Fläche befahrbar
- Fläche nicht befahrbar
- Gebäude
- Nachbargebäude
- Rauch- und Wärmeabzugseinrichtung, Bedienstelle
- Gebäudezugang
- Feuerschutztür
- Treppenraum mit Feuerwiderstand, erreichbare Geschosse, Treppenraumbezeichnung
- Blitzleuchte

10

10

Norden

Übersicht

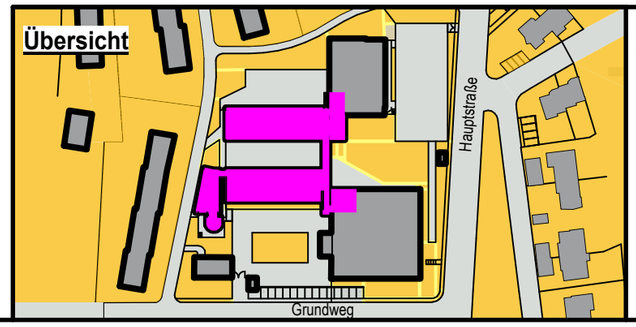

Schnitt

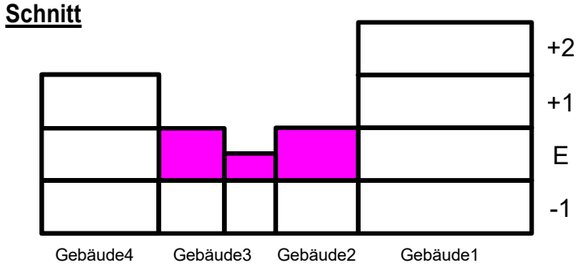

Objekt: **Name Unternehmen**
Name2 oder Nutzung

Adresse: Grundweg 1
63000 Musterstadt

Zeichnung: Feuerwehrplan
Erdgeschoss Gebäudename2

Datum	Plan.-Nr.	Maßstab
XX.XX.XXXX	FWP-05	1:250

Erstellerlogo

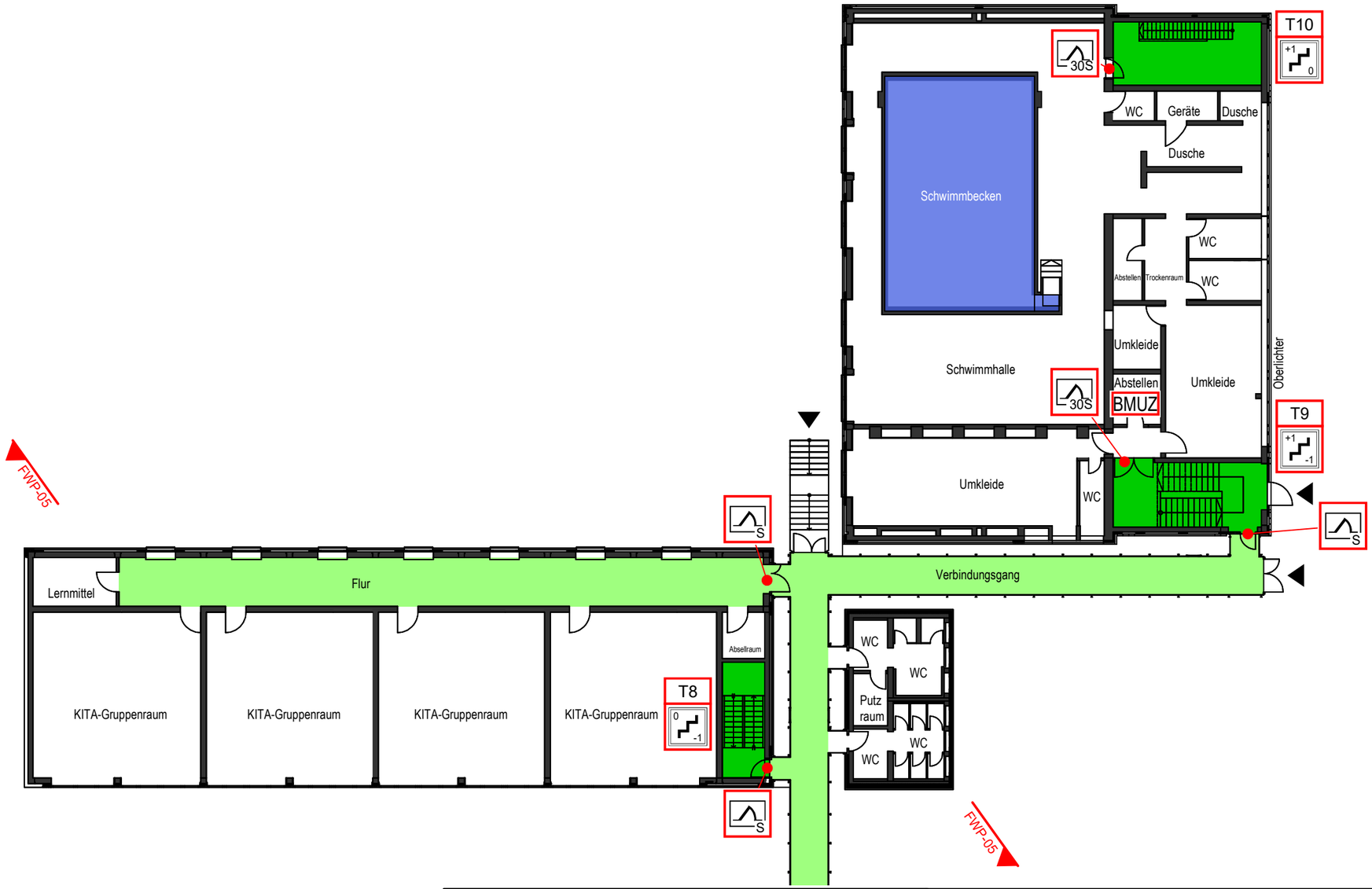

Legende

XXXX

- Laufweg horizontal
- Laufweg vertikal
- Fläche befahrbar
- Fläche nicht befahrbar
- Gebäude
- Nachbargebäude
- Gebäudezugang
- Feuerschutztür (30S)
- Treppenraum mit Feuerwiderstand, erreichbare Geschosse, Treppenraumbezeichnung (T9, +1, -1)
- Brandmelderunterzentrale (BMUZ)

10

10

Norden

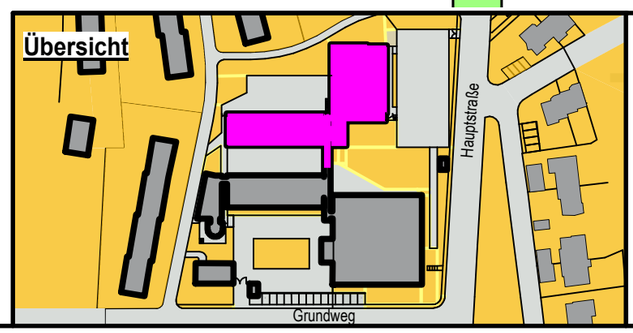

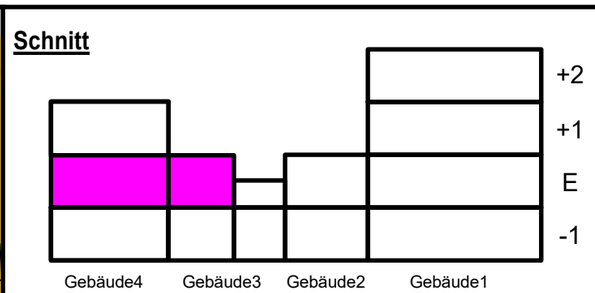

Objekt: **Name Unternehmen**
Name2 oder Nutzung

Adresse: Grundweg 1
63000 Musterstadt

Zeichnung: Feuerwehrplan
Erdgeschoss Gebäudename3

Datum	Plan.-Nr.	Maßstab
XX.XX.XXXX	FWP-06	1:250

Erstellerlogo

FWP-08

FWP-08

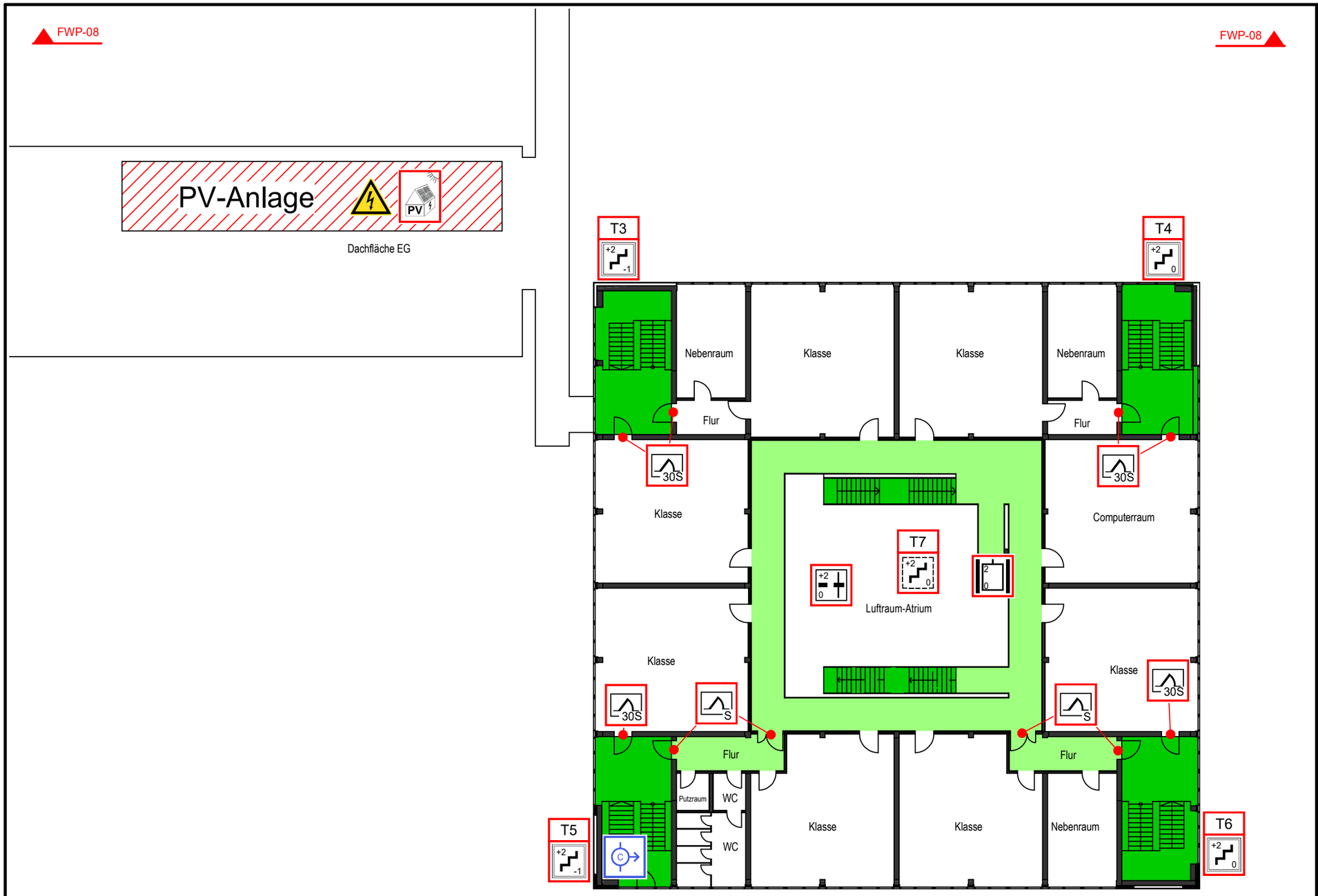

Legende

XXXX

- Laufweg horizontal
- Laufweg vertikal
- Fläche befahrbar
- Fläche nicht befahrbar
- Gebäude
- Nachbargebäude
- Personen-/ Lastenaufzug; erreichbare Geschosse
- Feuerschutztür
- Feuerschutztür
- Geschossdecke mit Durchbruch
- Treppenraum mit Feuerwiderstand, erreichbare Geschosse, Treppenraumbezeichnung
- Treppe oder Treppenraum; ohne brandschutztechnisch bemessene baulicher Abtrennung, erreichbare Geschosse, mit Treppenraumbez.
- Photovoltaik
- Schlauchanschlussventil, trocken, Anschluss
- Warnung vor elektrischer Spannung

10

10

Norden

Übersicht

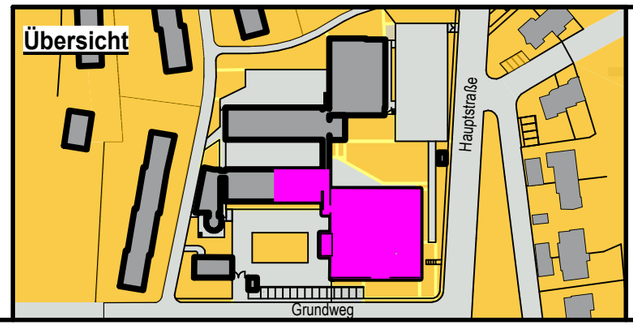

Schnitt

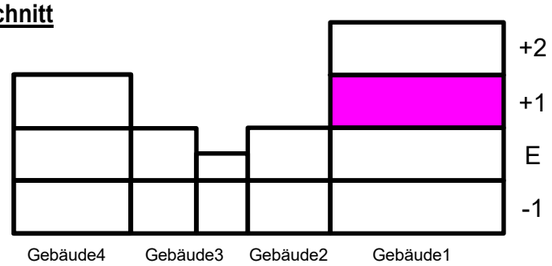

Objekt: **Name Unternehmen**
Name2 oder Nutzung

Adresse: Grundweg 1
63000 Musterstadt

Zeichnung: Feuerwehrplan
1. Obergeschoss Gebäudename1

Datum	Plan.-Nr.	Maßstab
XX.XX.XXXX	FWP-07	1:250

Erstellerlogo

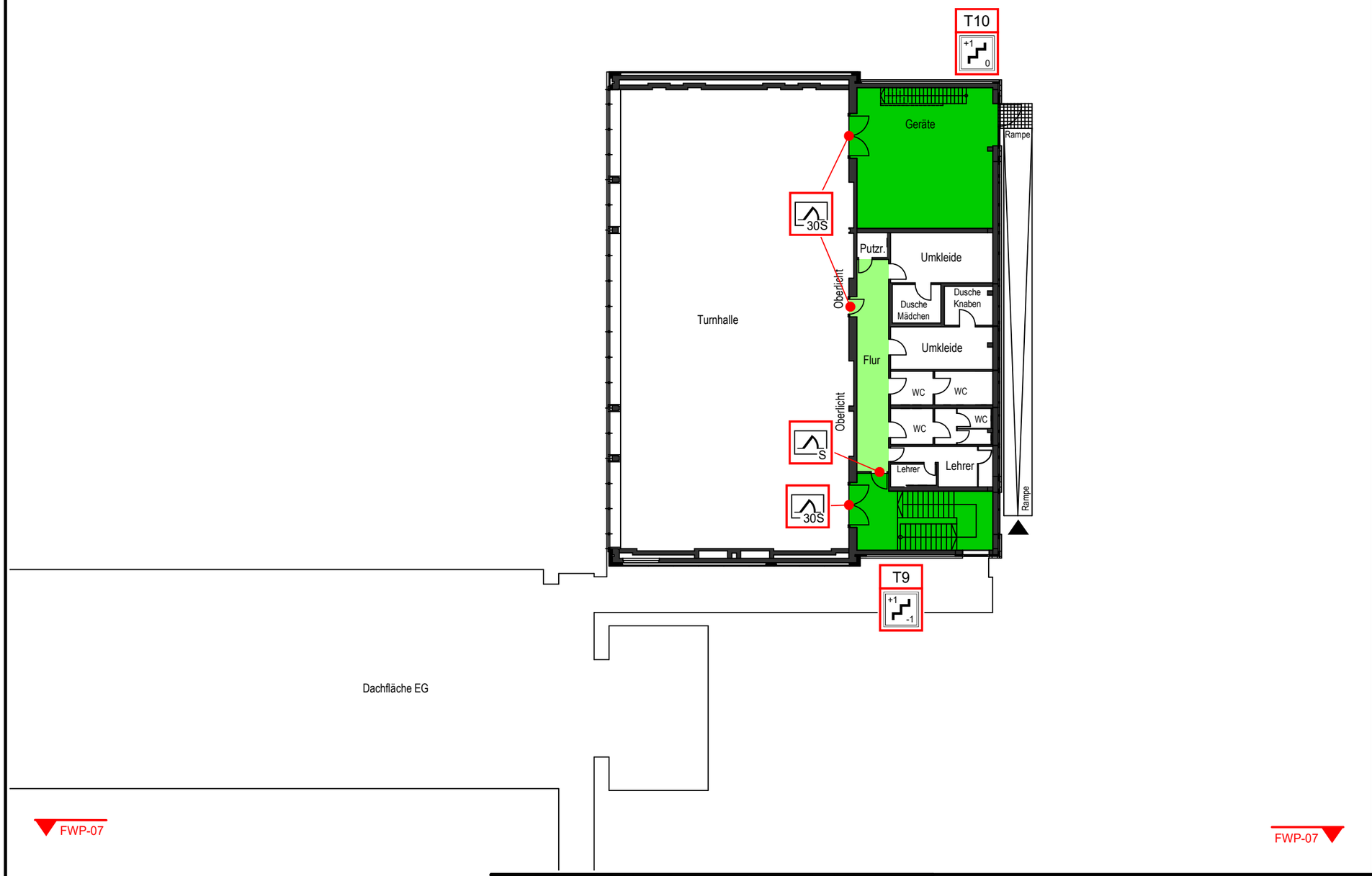

Legende

XXXX

- Laufweg horizontal
- Laufweg vertikal
- Fläche befahrbar
- Fläche nicht befahrbar
- Gebäude
- Nachbargebäude
- Gebäudezugang
- Feuerschutztür (30S)
- T10 (+1 / 0): Treppenraum mit Feuerwiderstand, erreichbare Geschosse, Treppenraumbezeichnung

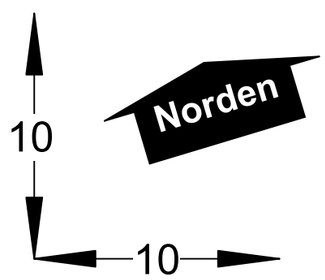

Übersicht

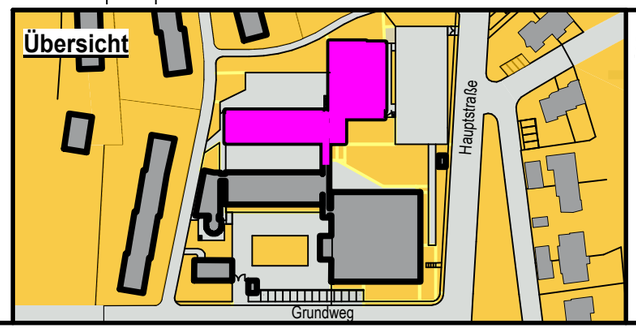

Schnitt

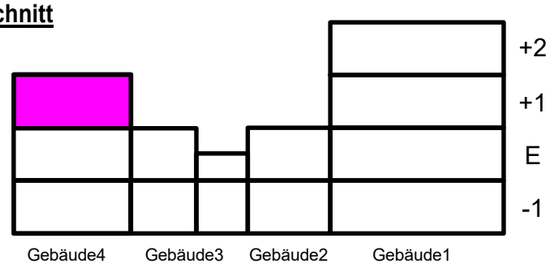

Objekt: **Name Unternehmen**
Name2 oder Nutzung

Adresse: Grundweg 1
63000 Musterstadt

Zeichnung: Feuerwehrplan
1. Obergeschoss Gebäudename3

Datum	Plan.-Nr.	Maßstab
XX.XX.XXXX	FWP-08	1:250

Erstellerlogo

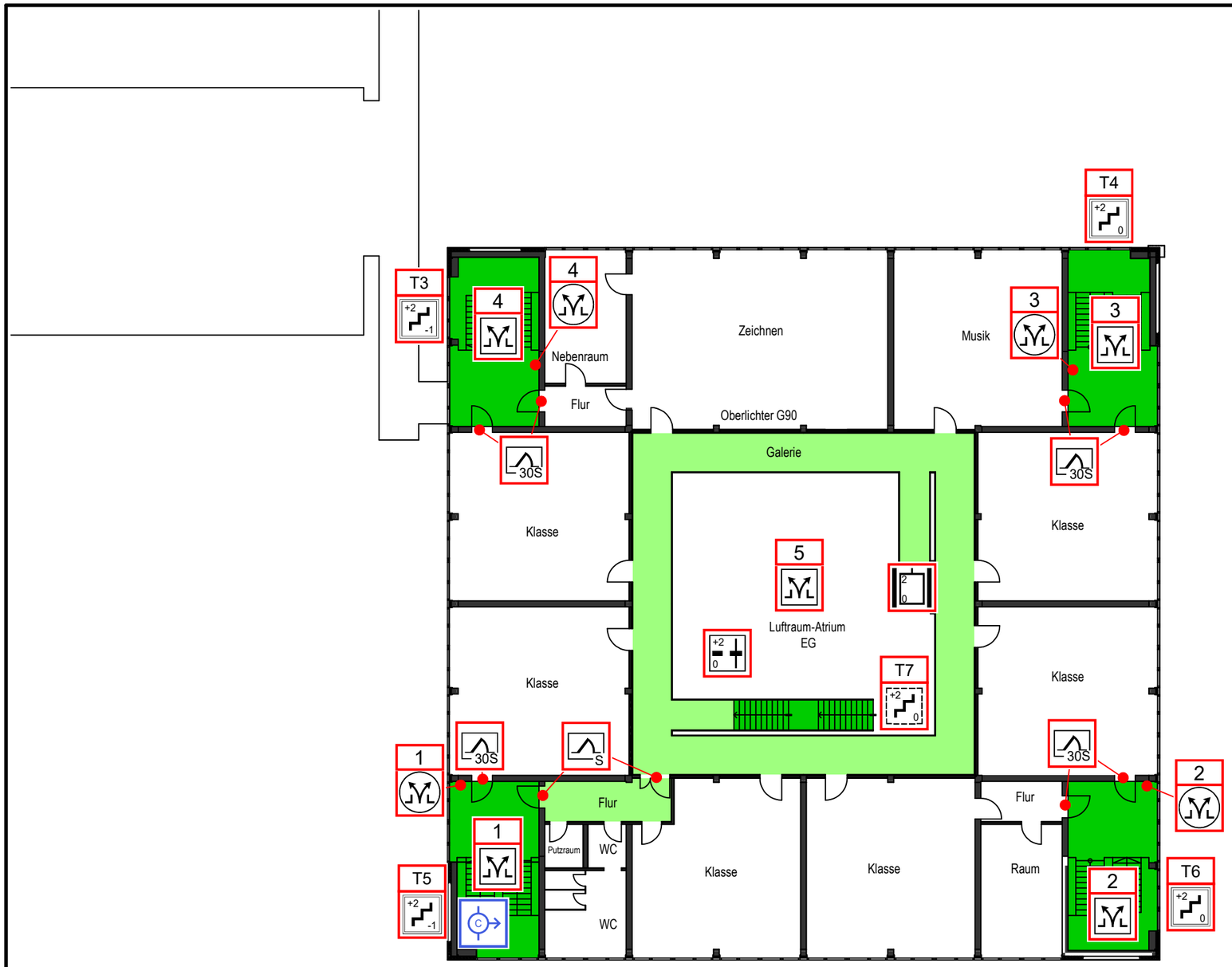

Legende

XXXX

- Laufweg horizontal
- Laufweg vertikal
- Fläche befahrbar
- Fläche nicht befahrbar
- Gebäude
- Nachbargebäude
- Personen-/ Lastenaufzug; erreichbare Geschosse
- Rauch- und Wärmeabzugseinrichtung, Bedienstelle
- Feuerschutztür
- Geschossdecke mit Durchbruch
- Treppenraum mit Feuerwiderstand, erreichbare Geschosse, Treppenraumbezeichnung
- Treppe oder Treppenraum; ohne brandschutztechnisch bemessene baulicher Abtrennung, erreichbare Geschosse, mit Treppenraumbez.
- Rauch- und Wärmeabzugseinrichtung
- Schlauchanschlussventil, trocken, Anschluss

10

10

Norden

Übersicht

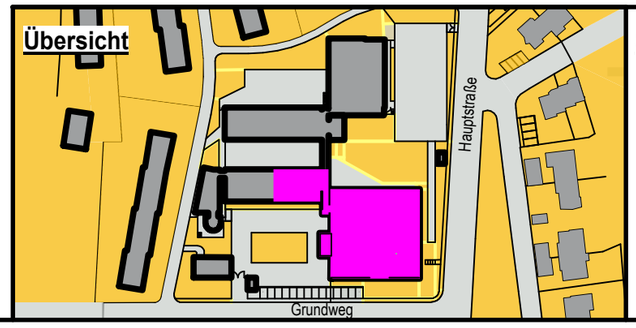

Schnitt

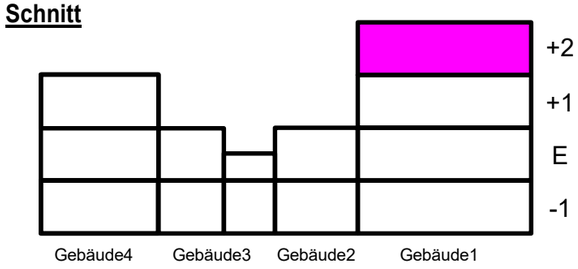

Objekt: **Name Unternehmen**
Name2 oder Nutzung

Adresse: Grundweg 1
63000 Musterstadt

Zeichnung: Feuerwehrplan
2. Obergeschoss Gebäudename 1

Datum	Plan.-Nr.	Maßstab
XX.XX.XXXX	FWP-09	1:250

Erstellerlogo

Dachaufsicht

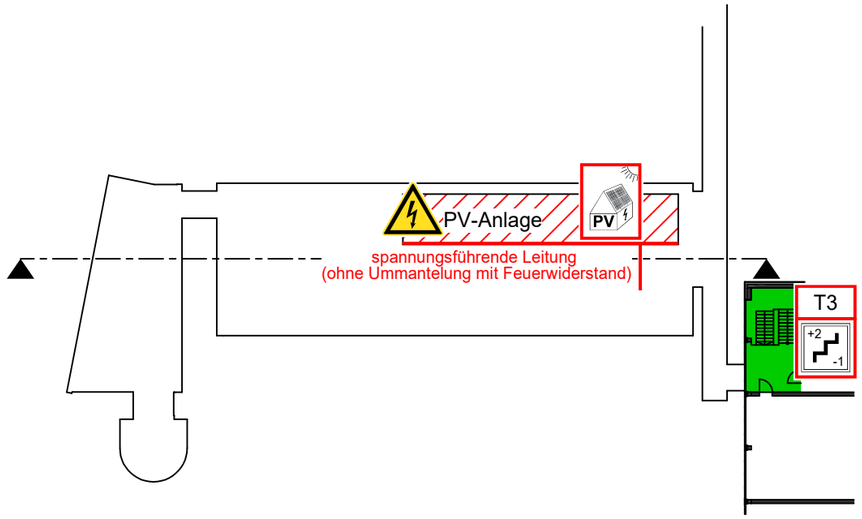

Schnitt

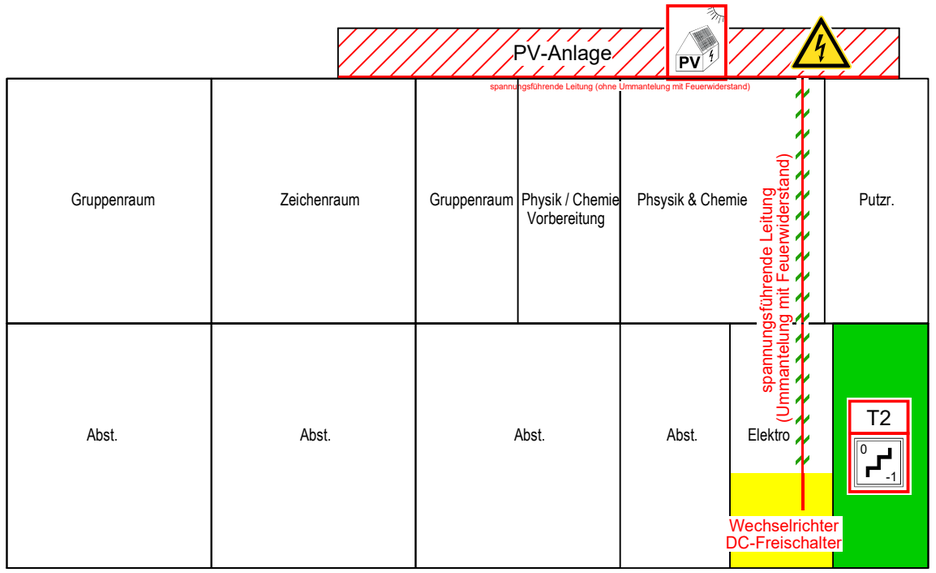

Legende

XXXX

- Laufweg vertikal
- Fläche befahrbar
- Fläche nicht befahrbar
- Gebäude
- Nachbargebäude
- Treppenraum mit Feuerwiderstand, erreichbare Geschosse, Treppenraumbezeichnung
- Photovoltaik
- Warnung vor elektrischer Spannung

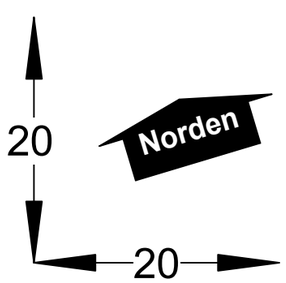

Übersicht

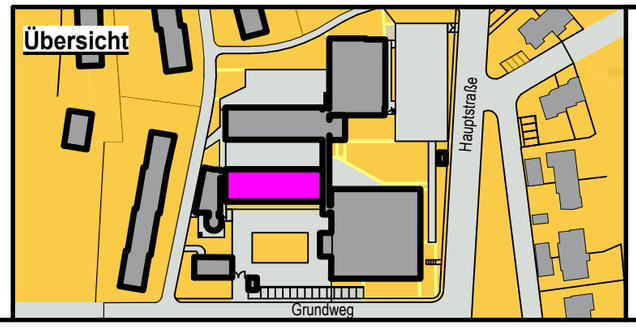

Schnitt

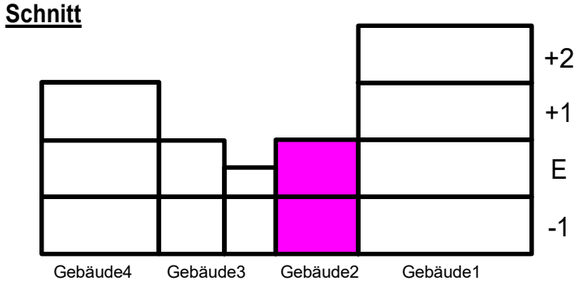

Objekt: **Name Unternehmen**
Name2 oder Nutzung

Adresse: Grundweg 1
63000 Musterstadt

Zeichnung: Feuerwehrplan
PV-Plan

Datum	Plan.-Nr.	Maßstab
XX.XX.XXXX	FWP-10	1:500

Erstellerlogo